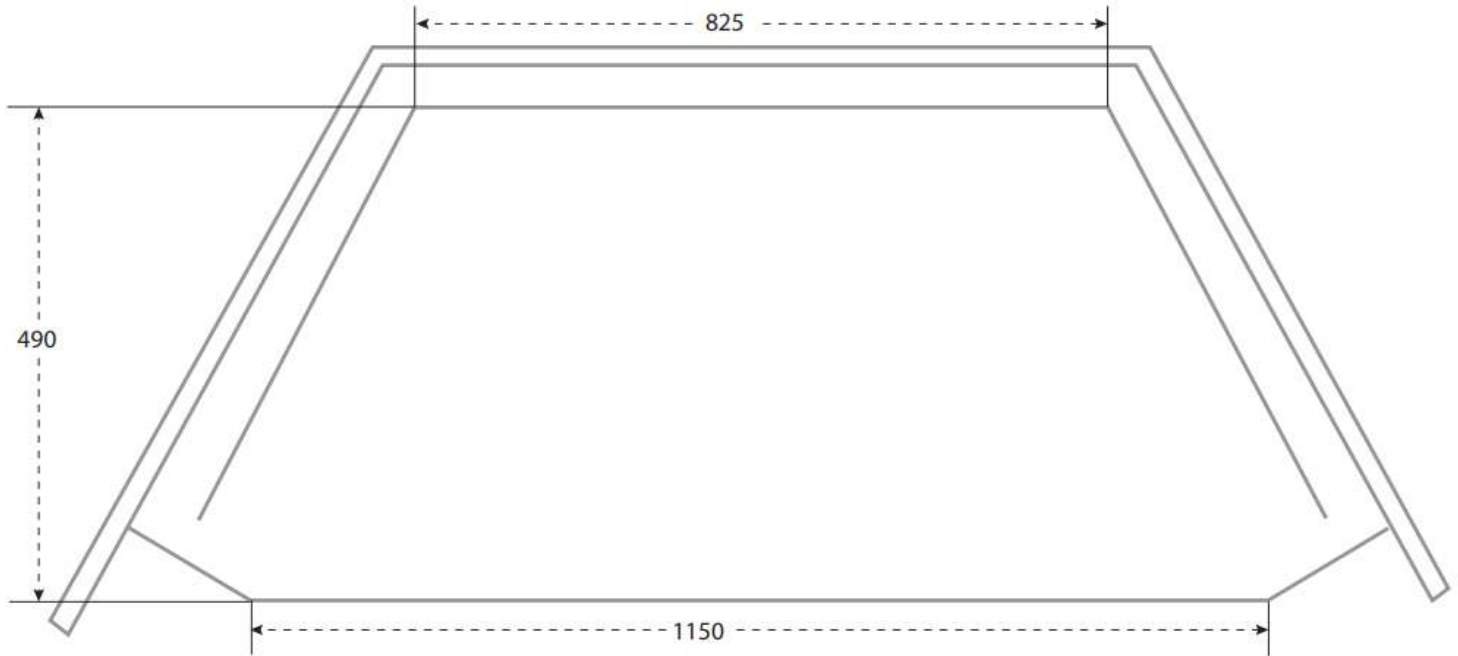







TE FARE TAUHITI NUI
MAISON DE LA CULTURE

PLAN DE SCENE PETIT THEATRE



PLAN PETIT THÉÂTRE

197 sièges + 3 emplacements PMR

	J	15	14	13	12	11	10	9	8	7	6	5	4	3	2	1	J					
	I	15	14	13	12	11	10	9	8	7	6	5	4	3	2	1	I	0				
	H	17	16	15	14	13	12	11	10	9	8	7	6	5	4	3	2	H	1			
18	G	17	16	15	14	13	12	11	10	9	8	7	6	5	4	3	2	G	1	0		
20 19	F	18	17	16	15	14	13	12	11	10	9	8	7	6	5	4	3	F	2	1		
22 21 20	E	19	18	17	16	15	14	13	12	11	10	9	8	7	6	5	4	E	3	2	1	
24 23 22 21	D	20	19	18	17	16	15	14	13	12	11	10	9	8	7	6	5	D	4	3	2	1
24 23 22 21 20	C	19	18	17	16	15	14	13	12	11	10	9	8	7	6	5	4	C	3	2	1	
20 19 18 17	B	16	15	14	13	12	11	10	9	8	7	6	5	4	3	2	1	B				
 20 19 18 17	A	16	15	14	13	12	11	10	9	8	7	6	5	4	3	2	1	A				

XL

SCÈNE